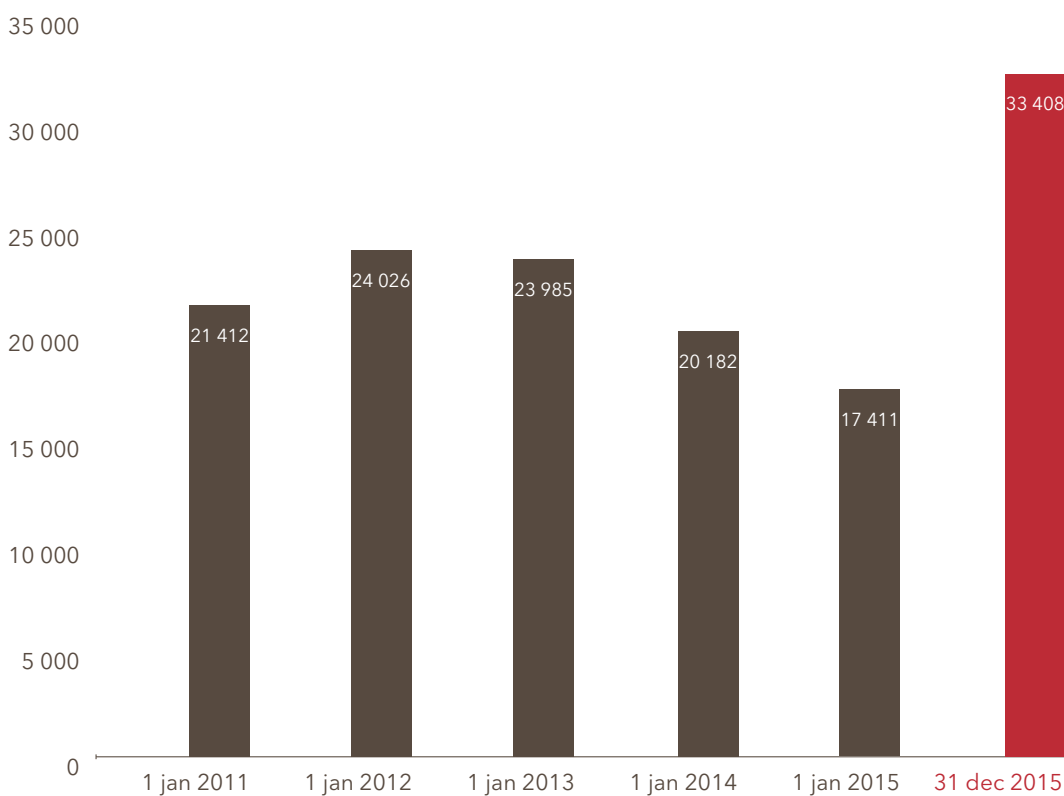


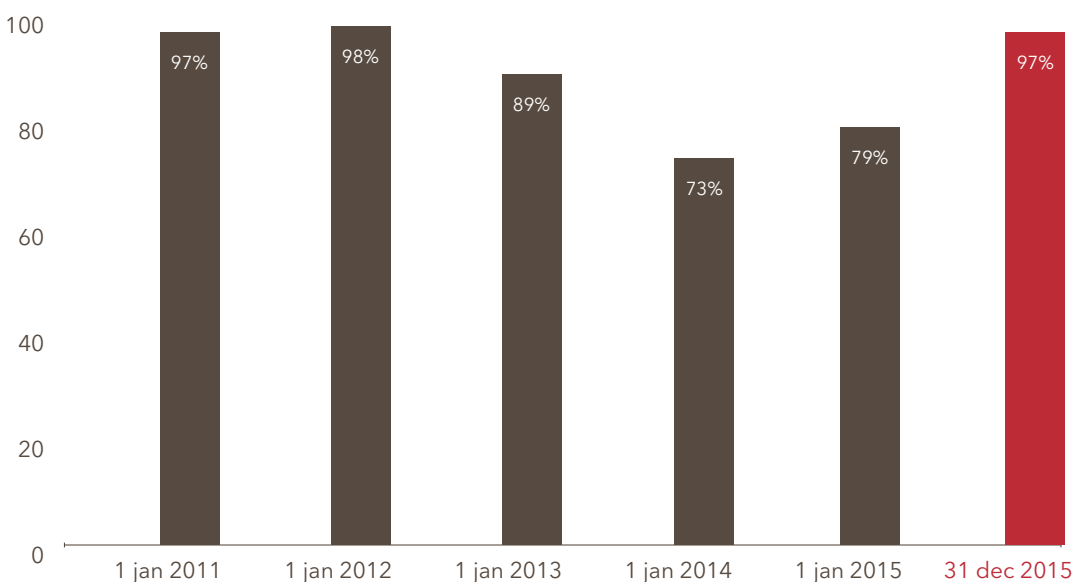
1. Opvangcapaciteit en bezetting

Eind december 2015 hebben Fedasil en zijn partners 33 408 opvangplaatsen voor asielzoekers, verdeeld over collectieve centra en individuele woningen. 32 366 personen worden opgevangen, een bezettingsgraad van 97%.

1.1 Evolutie van de opvangcapaciteit



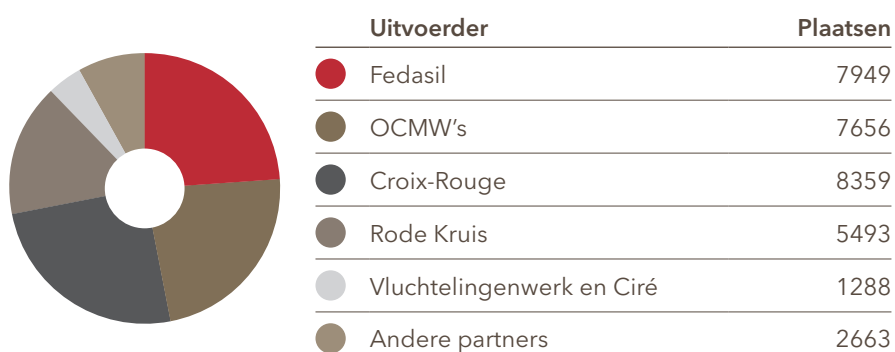
1.2 Evolutie van de bezetting (%)



1.3 Opvangcapaciteit: verdeling per opvangtype (Situatie op 31 december 2015)

Opvangtype en uitvoerder	Plaatsen
Opvang in collectieve centra	
Fedasil, Rode Kruis Vlaanderen, Croix-Rouge francophone, andere partners	24 332
Opvang in individuele woningen	
OCMW's (lokaal opvanginitiatief - LOI), NGO's Vluchtelingenwerk, Ciré	8 906
Open terugkeerplaatsen	
Fedasil	170
Totaal	33 408

1.4 Opvangcapaciteit: verdeling per uitvoerder (Situatie op 31 december 2015)



2. Aankomsten en vertrekken in het opvangnetwerk

2.1 IN/OUT saldo

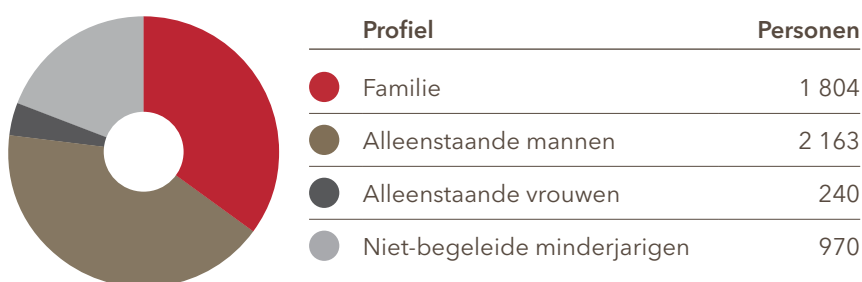
In de loop van de maand december 2015 kregen 5 177 personen een opvangplaats toegewezen in het netwerk van Fedasil. Tijdens dezelfde periode verlieten 2 647 personen het opvangnetwerk, dit is een positief saldo van 2 530 personen.

Gemiddeld kwamen 235 personen per dag toe in het netwerk, en 132 personen per dag verlieten het opvangnetwerk.

2.2 Profiel van de aankomsten

Profiel van de personen die toekwamen in het opvangnetwerk in de loop van de maand.

Gezinssamenstelling aankomsten (in december 2015)



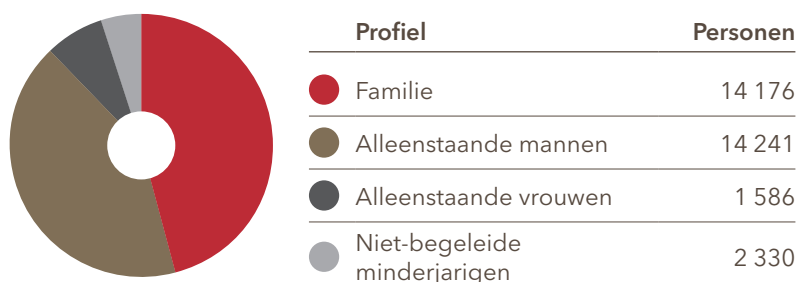
Top 5 nationaliteiten aankomsten (in december 2015)

Land	Personen	Totaal (%)
Afghanistan	2 620	51
Syrië	879	17
Irak	505	10
Iran	165	3
Somalië	117	2

3. Profiel van de opgevangen personen

Gezinssamenstelling, nationaliteit en procedurestand van de bewoners die in het opvangnetwerk verblijven.

Gezinssamenstelling bewoners (op 31.12.2015)



Top 10 nationaliteiten van de bewoners (op 31.12.2015)

Land	Personen	Totaal (%)
Irak	7 500	23
Afghanistan	7 088	22
Syrië	6 452	20
Somalië	1 819	6
Onbepaald	802	2
Rusland	756	2
Guinee	669	2
Congo (RDC)	596	2
Albanië	554	2
Eritrea	424	1
Totaal top 10 in het opvangnetwerk		82

Procedurestand van de bewoners (op 31.12.2015)

Procedurestand	Personen	Totaal (%)
Asielzoekers met een dossier in behandeling (DVZ, CGVS, RvV)	29 522	91
Personen binnen de beroepstermijn	389	1
Personen in beroep bij de Raad van State	19	0
Gezinnen in illegaal verblijf (opvang op basis van KB van 24.06.2004)	133	0
Niet-begeleide minderjarigen die geen asiel aanvragen	50	0
Personen met een verblijfstitel (overgang naar financiële hulp)	769	2
Uitgeprocedeerde asielzoekers met een verlenging of aanvraag voor een verlenging van recht op opvang	621	2
Uitgeprocedeerde asielzoekers binnen termijn van het bevel om het grondgebied te verlaten (BGV) of in afwachting van een BGV	587	2
Personen in het terugkeertraject (open terugkeerplaatsen)	61	0
Andere	215	1

4. Niet-begeleide minderjarige vreemdelingen (NBMV)

4.1 Profiel van de aankomsten

In de loop van de maand december 2015, werden 725 jongeren toegewezen aan een plaats in een observatie- en oriëntatiecentrum (OOC) van Fedasil.

Afghanistan is het belangrijkste herkomstland van niet-begeleide minderjarigen die arriveerden in december 2015.

4.2 Capaciteit en bezetting

Eind december 2015 hebben Fedasil en zijn partners 2 094 opvangplaatsen voorbehouden voor niet-begeleide minderjarigen, verdeeld over collectieve centra en individuele woningen. 1 895 minderjarigen worden opgevangen, dit is een bezettingsgraad van 90%.

Afghanistan, Syrië en Irak zijn de belangrijkste herkomstlanden van de jongeren die eind december 2015 in het opvangnetwerk verblijven.

Verdeling per opvangtype (op 31.12.2015)

Opvangtype en uitvoerder	Plaatsen
Eerste opvang (observatie en oriëntatie)	
Fedasil, Rode Kruis Vlaanderen, Samu social	689
Opvang in collectieve structuren	
Fedasil, Croix-Rouge francophone, Rode Kruis Vlaanderen, OCMW's (lokaal opvanginitiatief- LOI), privépartners	1 227
Opvang in individuele woningen	
OCMW's (lokaal opvanginitiatief- LOI), Vluchtelingenwerk, Ciré	178
Totaal	2 094